

## TERAPIAS OXIDATIVAS Y QUELACIÓN



Presento una entrevista realizada y publicada por el Dr. Joseph Mercola adaptada al español por su servidor acerca de la medicina oxidativa la que nos aporta sorprendentes beneficios de salud.

Hablando de este importante e interesante tema; personalmente he escrito tres libros y varios esclarecedores artículos en los que detallo la controversial política del desdén egoísta en metálico creado por el sistema de la medicina institucionalizada.

Q.O. Luis E. Herrerías Sáenz.

Historia en Breve de las terapias oxidativas, comenzando por el ozono del que ya detallé en otro de los incisos en esta WEB y del que se hallará más información valiosa en esta entrevista. También se hablará de la terapia de irradiación ultravioleta en sangre, terapia intravenosa y tópica con peróxido de hidrógeno y desde luego de la cámara hiperbárica que constituyen excelentes vías oxidativas para tratar una amplia gama de condiciones que van desde el cáncer, infecciones virales, bacterianas, fungales, dolor articular, esguinces, artritis reumatoide, problemas dermatológicos, asma, diabetes y un sinfín de enfermedades más.

### QUELACIÓN.

La quelación allana el camino de muchas curaciones al retirar los elementos perniciosos que se hallan anclados al organismo gracias a los contaminantes a los que nos hallamos expuestos incluso antes de nuestra gestación; esto va desde químicos y toxinas, los tan elusivos metales pesados y las placas de ateroma arterial.

**PARA PODER DESPLEGAR UN CUADRO TERAPÉUTICO Y NUTRICIONAL PRECISO A SER REALIZADO; ES IMPRESCINDIBLE EJECUTAR ANÁLISIS DE TEJIDOS O MINERALOGRAMAS.**

Este esclarecedor método nos indica por qué nos enfermamos sin alguna razón aparente, Es tan simple como tomar una muestra de cabello y enviarla al laboratorio: Laboratorio que por cierto no hay en México la facilidad de realizar este tipo de análisis ya que la fuerza médica no los prescribe por absurdamente considerarlos innecesarios, los laboratorios al no tener negocio, no se equipan ni proponen; por ello hay que mandar las muestras fuera de México. No son estudios onerosos y realmente arrojan luz sobre el trabajo metabólico acumulado y los elementos ajenos al cuerpo que están alterando nuestro balance metabólico y salud.

Las terapias oxidativas funcionan tras estimular directamente al sistema inmune y a la idónea oxigenación que provoca un proceso mitocondrial eficiente, eso termina en una reproducción citológica saludable logrando curaciones en pacientes de cualquier tipo y edad; lo mejor es que prácticamente se logra sin ningún efecto secundario en la inmensa mayoría de los pacientes.

Claro que deberá de existir un sacrificio para lograrlo y también un costo económico, la inversión en tiempo, paciencia y soportar la incomodidad de las aplicaciones intravenosas con posturas corporales cansadas en tanto se realizan los repetitivos procedimientos, estar bien cuesta poco realmente.

La medicina oxidativa es una estrategia fundamental en la medicina regenerativa y rehabilitativa; algunos procedimientos deben realizarse clínicamente, otros muchos son perfectamente realizables en la comodidad del hogar.



El Dr. Robert Rowen de quién hablaremos; fue certificado y recertificado por “The American Boards of Family Practice and Emergency Medicine” y por la “American Board of Clinical Medical Toxicology”.

Lidera la lucha contra la legislación sanitaria abatiendo prejuicios y derribando las bases que sustentan los absurdos y oscuros fines mercadológicos del sistema. Como precursor de la liberación médica; en Alaska impulsó a la creación de la primera enmienda legal para proteger el libre desempeño de la medicina natural en los Estados Unidos.

Por sus logros formó parte del gabinete médico gubernamental en Alaska en 1992.

En la entrevista que se le hizo sobre temas de salud natural, colesterol y el controversial tema de las engañosas estatinas, él expone los fascinantes usos y logros de la medicina regenerativa a través de las terapias oxidativas.



## ¿QUÉ ES LA MEDICINA OXIDATIVA?

Cuando la mayoría de las personas piensan en oxidación, de inmediato relacionan todo en aquella teoría de finales de los cincuenta acerca los radicales libres y en la necesidad de protegerse contra ellos con el uso de múltiples y milagrosos antioxidantes comercializados por tantas empresas sin escrúpulos.

Sin embargo, cuando se utilizan terapéuticamente, las terapias oxidativas brindan benéficos solucionando una amplia gama de condiciones desde infecciones virales, bacterianas y fungales, cánceres e incluso hasta los dolores

de articulaciones, lupus, esclerosis múltiple y la reticente artritis.

Esto se contrapondría con la teoría de los radicales libres, y aquí agrego que el uso de vitamina “E” como antioxidante incentiva al cáncer de pulmón.

**"LA MEDICINA OXIDATIVA SE BASA EN TERAPIAS MEDIANTE AGENTES OXIDANTES NO DAÑINOS PARA EL SER HUMANO".**

Los antioxidantes son receptores de electrones y el oxígeno es naturalmente el idóneo receptor final de electrones de todos esos antioxidantes que facilitan y estimulan el proceso natural del cuerpo.



Los tres más comúnmente utilizados por vía tópica, ingerida, intravenosa o intramuscular serían la terapia de ozono, el tratamiento de irradiación ultravioleta de sangre y la terapia con dosis reguladas y protocolizadas de peróxido de hidrógeno.

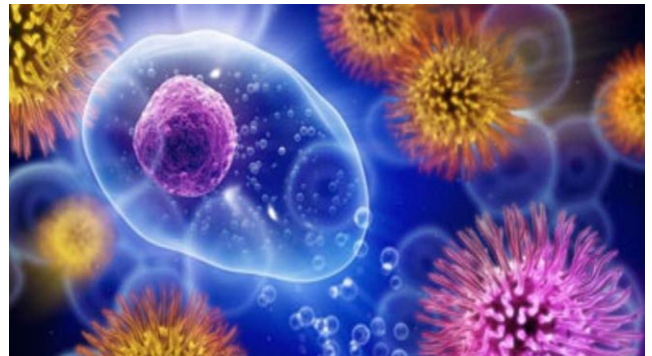


**réamoslo** o no, una dosis alta y habitual de vitamina "C" ha demostrado funcionar en tratamientos oxidativos tras estimular la indispensable producción natural del peróxido de hidrógeno en los tejidos y además como vital precursora de otros procesos metabólicos de origen vitamínico, proteínico y enzimático.

## **CURA PARA INFECCIONES POR ESTAFILOCOCOS DESCUBIERTA DESDE 1943**

El uso clínico de terapias oxidativas, se documentó por primera vez durante la gran epidemia de gripe española de 1918.

Un médico británico en la India fue capaz de reducir la tasa de mortalidad de gripe y neumonía en un 50 por ciento mediante el uso de la terapia intravenosa con peróxido de hidrógeno, terapias que protocolizara y documentara el destacado Dr. Charles Farr.



En aquellos tiempos ya se había aplicado a la piel la luz ultravioleta para tratar afecciones dermatológicas y entre 1930 y 1940, la terapia de irradiación ultravioleta para la sangre comenzó a aparecer en la literatura médica y un físico llamado Knott desarrolló una técnica que consistía en extraer un poco de sangre, exponerla a la luz ultravioleta y posteriormente regresarla al paciente.

Esto fue mucho antes de la existencia de los antibióticos; esta terapia fue claramente eficaz y eficiente en tratamientos contra infecciones que de lo contrario hubieran sido fatales. Rowen comenta que posee una cantidad enorme de artículos que nunca fueron publicados los que detallan pormenores sobre la terapia de irradiación ultravioleta en sangre y cuyos resultados fueron simplemente impresionantes en términos de lo que podría causar tras curar a las infecciones bacterianas, virales e incluso problemas de alergias".

Ahora, casi un siglo después de su descubrimiento por ser algo antiguo y decadente al dicho de nuestras eminencias médicas y al sobre abuso de los antibióticos, nos enfrentamos a súper bacterias y antinaturales mutaciones de virus mortales; epidemias de súper organismos resistentes a los antibióticos entre las que se hallan los mencionados Estafilococos, E Colli y Salmonella.

"En 1943, el American Journal of Surgery publicó un artículo que demostraba que la técnica de Knott fue utilizada amplia y exitosamente para erradicar infecciones por estafilococo y fiebre reumática.

Tras pasamos a nuestra naturaleza a un estado crítico debido a la creación artificial en la resistencia de las nuevas cepas de estafilococos que hoy son inmunes a la degradada alquimia farmacéutica produciendo cada vez mayor índice de mortandad.

From the *New York Herald Tribune*, April, 1949

SUNDAY, APRIL 17, 1949



**New York Infirmary Uses New Ally in Research Against Rheumatic Fever**  
Research workers find evidence that the fever recovers more rapidly from the ravaging effects of rheumatic fever when the blood of the patient is irradiated with ultra-violet light. To date, sixty-eight children have already been recovered in good health by this simple new treatment. This is another key discovery supplied by CON EDISON lamps make New York City a healthier, more pleasant place to live.

Se comenzó a utilizar la terapia ultravioleta para atacar infecciones por estafilococo, se



perturban al ver que un grupo de pacientes murieron, el patrón a investigar era porque había fallado el tratamiento... la cuestión clave fue que a ese grupo en particular le habían suministrado un nuevo “medicamento maravilla” llamado Sulfa y las Sulfas fueron la causa directa de las fatalidades por hacer sinergia con la energía UV absorbiéndola y neutralizándose sus efectos curativos.

Para demostrarlo documentaron el hecho con otra serie de pacientes infectados con estafilococos y

cada una de ellos sobrevivió con sólo un par de sesiones de irradiación ultravioleta en su sangre sin recibir químicos y evitárseles el uso de las entonces tan nuevas sulfamidas.

Increíble que desde 1943 se halla logrado la cura funcional en contra de los resistentes y elusivos estafilococos áureos sin importar si se trataba o no de cepas resistentes a la metilina.

Un tratamiento que prácticamente se halla libre de costos y que tantos no entendemos porqué se halle en una gaveta durmiendo el sueño de los injustos.

Ese germen no es patológicamente más pernicioso que cualquier otro estafilococo común y la diferencia es que es resistente al antibiótico llamado metilina y que es supuestamente un medicamento seguro.

Si se quisieran tratar enfermedades graves se debieran utilizar oxidantes muy reactivos y son extraordinariamente tóxicos, esos tratamientos de hecho son potencialmente mortales para el paciente.

Un germen no es diferente a otro en cuanto a su patogenicidad o malignidad y hoy en día esos gérmenes no son ni más, ni menos susceptibles a morir ante la energía ultravioleta en comparación a hace cuatro millones de años, ya que para que esos microorganismos puedan acostumbrarse y volverse inmunes al uso de las terapias oxidativas, tendrían que evolucionar durante siglos expuestos a la energía solar, cosa que es imposible por su naturaleza.

Entonces; ¿cómo funciona la terapia de irradiación ultravioleta en la sangre (UBI)? Cuando se extrae sangre y se expone a la luz ultravioleta, limpia todos los patógenos sensibles a los rayos UV.

¿Qué sucede con el resto de la sangre dentro del organismo que está infectada?

De la sangre extraída se inactivan los organismos patógenos gracias a la luz ultravioleta y se reincorpora esa sangre al cuerpo; con ello el sistema inmune adquiere tras el simple procedimiento la capacidad de “visualizar” la estructura del antígeno de esos microorganismos malignos develándose ante él su estructura tridimensional y en el momento en

#### Espectro antimicrobiano

- ❖ S. aureus sensible a la metilina.
- ❖ S. aureus resistente a la metilina.
- ❖ S. pneumoniae sensible a la penicilina.
- ❖ S. pneumoniae resistente a la penicilina.
- ❖ S. pyogenes sensible a penicilina.
- ❖ Especies de enterococcus.
- ❖ Campylobacter jejuni.
- ❖ Helicobacter pylori.
- ❖ Especies de Bacterioides y de Clostridium como perfringens.

que son descifrados sus secretos genéticos pueden ser erradicados al crearse la respuesta inmune específicamente eficiente y adecuada contra el agente invasor.

Otra manera más simple de describir el proceso de usar luz ultravioleta en auto hemoterapia sería como decir que esta es la única vacuna totalmente segura, ya que se está recibiendo la dosis correcta, sin suministrar ningún tipo de aditivos, agentes químicos o biológicos de orígenes ajenos al receptor tales como conservadores, mercurio, aluminio y demás que son potencialmente dañinos y extraños al propio cuerpo.

**"CUALQUIER PATÓGENO ES INACTIVABLE CON LA LUZ ULTRAVIOLETA GRACIAS A SU CAPACIDAD ENERGÉTICA CAPAZ DE ROMPER SUS VÍNCULOS BIOLÓGICOS SIN DAÑAR LA IDENTIDAD DE INTRÍNSECA DE NUESTRA PROPIA SANGRE".**

Reiterando que las bacterias y virus carecen del mecanismo metabólico para poder protegerse de la oxidación.

Los virus tienen capas protectoras de lípidos, lo que significa que se hallan blindadas por una coraza de grasas vulnerables al golpe oxidativo y si se debilita su escudo protector ya el virus no puede penetrar a la célula saludable.

En Alemania desde hace décadas se aplica extensivamente el proceso conocido como auto hemoterapia menor; mismo procedimiento que ha traspasado fronteras hoy popularizado en toda Europa y Sudamérica gracias a la enorme empatía e intercambio cultural europeo que influye al extremo sur americano que afortunadamente está alejado de la Unión Americana que posee cerradas políticas proteccionistas para las socavantes industrias de la costosa medicina infuncional.

Para realizar la auto hemoterapia menor se extraen entre 5 y 10 centímetros cúbicos de sangre que es tratada con gas ozono o con luz ultravioleta y ya realizado este procedimiento básico se agita para volver a inyectarse por vía intramuscular en forma de una "vacuna" para estimular al sistema inmune.

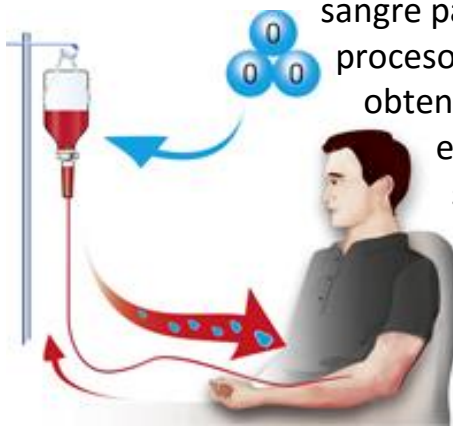
La auto hemoterapia mayor consiste en tomar 250 ml de sangre para aplicarle el mismo


proceso descrito anteriormente y obtener los beneficios de la estimulación inmunológica sistémica con una respuesta directa inmediata por aplicarse de manera intravenosa.

Estas terapias son el tratamiento más efectivo para lidiar con la influenza.

En lugar de suministrar vacunas peligrosas, se utilizan las terapias oxidativas.

La investigación y la experiencia indica que el tiempo de recuperación del individuo se reducirá en aproximadamente la mitad.





Un reporte validando al peróxido de hidrógeno por vía intravenosa fue publicado allá de los años veinte en: The Lancet y se difundió también en el medio científico que se redujo en un 50% la tasa de mortalidad por la epidemia de la gripe Española en India y la terapia ultravioleta fue la que logró la cura de miles infectados por neumonía viral en hospitales estadounidenses en los cuarentas. Mejoras Sorprendentes en pacientes portadores de la enfermedad de Lyme, recuperaciones sorprendentes tras embolias, accidentes cerebrales vasculares y más.

Aun así se siguen desestimando y tachando de brujerías. En el canal de YouTube del Dr. Rowen, "RobertRowenMD" se pueden constatar los logros terapéuticos en voz de pacientes que han experimentado sorprendentes mejoras tras sólo dos o tres terapias con peroxidación, ozono o ultravioleta.

Ahí comparte específicamente el caso de un médico con enfermedad de Lyme contagiada por una garrapata y en solo tres semanas, él mostró una sonrisa en el rostro al ver que su puntuación saludable estaba en ocho de 10 y 10 es el punto perfecto.



Otro caso fue el de una mujer con una infección por estafilococo áureo en la piel cuyo problema desapareció dramáticamente al primer período con ozono.

Otro caso, un cirujano oftalmólogo, a quien el Dr. Rowen describió como un "lisiado cardíaco", debido a un ataque al corazón, también experimento una mejora de ocho puntos después de un tratamiento de cuatro a seis semanas con la terapia de oxidación por vía intravenosa, oral y acompañada por una terapia de quelación intravenosa más nutrientes selectivos.



Otro caso; una mujer con artrosis a quien le sugirieron un reemplazo articular y después de aplicar gas ozono en las articulaciones de sus rodillas ya no tenía dolor.

Otra mujer que necesitaba un reemplazo de tobillo, experimento una mejora del 90 por ciento en sólo dos sesiones de ozono.

¿Cómo es posible que las terapias oxidativas tengan el potencial para tratar una gama tan amplia de problemas de salud?

El Dr. Rowen explica acerca de las investigaciones del Dr. Velio Bocci, un médico italiano que ha escrito numerosos libros sobre el ozono.

En un principio, llegó a preguntarse cómo los médicos pueden obtener una amplia variedad de respuestas específicas y curar una amplia variedad de enfermedades no específicas utilizando medicina oxidativa.

No tenía sentido para él, ya que la medicina occidental no está diseñada para curar una enfermedad en particular, como, por ejemplo; la meticilina en estafilococos.

Bocci comenzó a hacer investigaciones sobre los efectos del ozono sobre el sistema inmunológico.

Él encontró que el ozono genera citoquinas e interferonas que son las hormonas que los glóbulos blancos de la sangre utilizan para comunicarse entre sí dándoles la inteligencia y capacidad de ataque contra cualquier invasor; las citoquinas estimulan extraordinariamente al sistema inmune.

El ozono es el inductor de citoquinas ideal.

Contrario a la propuesta de la industria farmacéutica, que trata de diseccionar las citoquinas individuales e interferonas para uso parenteral las que

terminan matando a las personas y el tampoco entiende por qué las están suministrando.

Bocci descubrió que cuando se utiliza la terapia de oxidación y se cambia a la terapia ultravioleta, sucede lo mismo; se estimula a las células blancas para cumplir más eficientemente la labor que la evolución les asignó, que es la de erradicar a las infecciones.

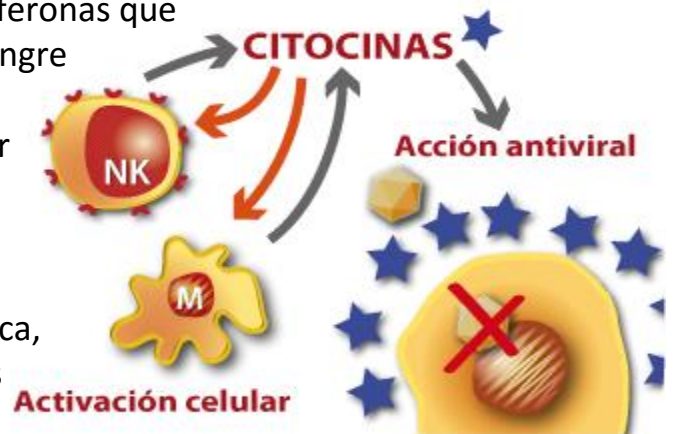
También encontró que la terapia de ozono estimula a la formación de glóbulos rojos súper dotados; esos glóbulos rojos están destinados a la nutrición y al transporte de oxígeno y una célula roja súper dotada es capaz de suministrar cantidades bastas de oxígeno a los tejidos y debido a que el solo transportar oxígeno sin liberarlo, no produce ningún beneficio al cuerpo, por el contrario.

Así que ahora estamos recibiendo un tratamiento que mejora la oxigenación.

Al quemar más oxígeno, el paciente no nada más se cura, piensa mejor y coordina más eficazmente el sistema nervioso, sana de sus males, estimula y mejora el sistema inmunológico.

Es una buena estrategia para darle marcha al cuerpo.

Esto no sólo funciona con el sistema inmune, al obtener más oxigenación en los tejidos, en pocas palabras se cura cualquier cosa.



## EL USO PREVENTIVO Y CURATIVO EN EL HOGAR DE LA MEDICINA OXIDATIVA

La mejor y más inocua terapia anti-edad de todos los tiempos, además de ser tan útil para tantas enfermedades, desde el habitual resfrío, limpiar oídos y blanquear dientes o una simple cortada o raspón.

El Dr. Rowen es el usuario más longevo que ha continuamente utilizado la terapia de oxidación en América del Norte, desde 1986.

Él usa las terapias profilácticamente y nos comparte que:

"Se me ocurrió pensar que la terapia de oxidación es la terapia anti edad idónea la que constantemente he aplicado a mi persona y en pacientes desde hace muchos años con resultados realmente positivos y lo mejor, sin efectos ni daños colaterales.

Siempre hay respuestas positivas.

## EL PROCEDIMIENTO EWOT

La gran opción terapéutica mediante el uso de oxígeno en tanque o con un concentrador de oxígeno durante cualquier práctica de ejercicio habitual.

Él ha escrito sobre esto en varias ocasiones en **SECOND OPINION** detallando que con el

procedimiento EWOT, se respira oxígeno humectado a una concentración alta mientras se realiza cualquier clase de ejercicio siguiendo la pauta propuesta por Manfred Von Ardenne de origen Alemán quién lanzo la primicia de esto hace muchos años; él descubrió que si se hace cualquier actividad física estando apoyados con oxígeno, se logrará una oxigenación de tejidos sistémicamente mayor, lo que potencializa al organismo positivamente y revierte el envejecimiento de los vasos capilares mejorándose la oxigenación permanente del cuerpo. Este es el enfoque para cualquiera y todo lo que necesita es un generador de oxígeno. En publicaciones del Dr. Rowen se hallan los detalles sobre cómo hacerlo.

[http://www.oxygenhealingtherapies.com/EWOT\\_Oxygen\\_Supply.html](http://www.oxygenhealingtherapies.com/EWOT_Oxygen_Supply.html)



## ¿POR QUÉ LA MEDICINA OXIDATIVA NO ES AMPLIAMENTE CONOCIDA PROMOVIDA O UTILIZADA?

Si se tienen dolores articulares, enfermedad de Lyme o una infección; los medicamentos **“que a ver si sirven”** son el único tratamiento médico propuesto.

Desgraciadamente en su sentido más literal; es el tan bajo sistema médico creado expresamente para promover los medicamentos o las cirugías como únicas opciones, aun cuando existan rutas muchísimo más seguras y amigables.

"Una de las razones es porque los medicamentos son extraordinaria y ampliamente promovidos por y para ser un fructífero negocio y crean la dependencia permanente del individuo a las consultas y al consumo.

Si analizamos a los **AINES o COX** (medicamentos antiinflamatorios no esteroides) yo les digo a mis pacientes:

**Hoy se controlara momentáneamente el dolor tomando esas basuras, pero el daño destructivo del cartílago jamás lo detendrá e incluso lo agravará, ya que uno de los mecanismos por los que actúan los medicamentos COX es mediante la reducción de la producción de cartílago.**



Démosle gracias a nuestros doctores por la creación de masas humanas enfermas y discapacitadas que crean gracias a su mal criterio, ignorancia y los engendros de laboratorio en los que son fieles creyentes.

La única realidad es que se está induciendo a la degeneración crónica articular con los adicionales daños hepáticos, gástricos, renales a mediano y largo plazo al querer como dioses solo reducir el dolor por el hoy y el caprichosísimo ahora.



La industria de los medicamentos es una mafia enorme y no importa el canal de televisión que se vea... en todos hay comerciales manipulativos hablando maravillas de productos farmacéuticos, de alimentos chatarra de consumismo y falso comfort y claro... de petroquímicos.

¿Hasta cuándo nos quitaremos la venda de los ojos?

Para controlar al dolor, hay muchas maneras de reducir la enzima COX o enzima ciclooxigenasa, evitando la medicación, logrando estabilidad sin necesidad de envenenar ni degradar al paciente. La cúrcuma y el jengibre son excelentes reduciendo la enzima COX y casi todos los bio flavonoides también lo hacen con “muy poco” riesgo.

Tampoco son lo ideal como medios de control, ya que no es lo mismo alivio que cura y para curar hay que primero quitarnos la venda de los ojos y trabajar duro para lograr metas. Claro que es tan cómodo atorarle a las pastillitas del Dr. Simi o de la farmacia de la esquina y seguir “gozando” de la vida... mientras no estalle el organismo por la mala atención que le brindamos debido la pésima asesoría de los médicos.

La razón por la que no vemos que cosas funcionales como el ozono reemplacen esas malas terapias, es principalmente por intereses creados por el sector más corrupto del mundo. Eso nos lleva a las políticas gubernamentales de abrigo, en las que no fomentan ni obligan al desarrollo de mejores y más funcionales productos o servicios a precios accesibles para el usuario final, lo peor es que encubren y apoyan para que perduren los existentes en tanto generen millonarios ingresos para mantener y justificar a toda la masa de parásitos improductivos que se cuelgan del degradante sistema.

Eso es lo que hemos hecho de nuestro mundo y sociedad modernos.

Tenemos el mejor régimen de manutención para la existencia de enfermedades que podamos comprar con las riquezas y con nuestra degeneración corporal.

No es un sistema de salud; si no un régimen idóneo para la proliferación, mantenimiento y agravamiento de enfermedades.

### **RECURSOS ADICIONALES PARA EXPLORAR ACERCA DE LAS TERAPIAS OXIDATIVAS**

No debemos quedarnos con la información unilateral creada por un solo individuo como la que plasmamos aquí, para tener certeza y alcanzar el conocimiento debemos comparar y para ello el investigar es la única opción, abramos al intelecto con la mejor medicina que es el conocimiento.

En la red podemos tener acceso a universidades, investigaciones y gente con sabiduría y recursos bastos libres de interés económico, los que nos brindan canales de aprendizaje claros y transparentes.

Aprovechémoslos.



El Dr. Rowen nos reitera pasionalmente que cree firmemente que la solución fundamental y de fondo para casi todas las condiciones es hacer que el cuerpo sature con oxígeno limpio. Al metabolizar con suficiente oxígeno se crea energía y como consecuencia el sentirse y funcionar mejor es el resultado final.

Las terapias oxidativas son prácticamente libres de riesgos, estimulan una óptima circulación sanguínea y un mejor sistema inmunológico.

Realmente encienden al proceso mitocondrial en la célula.

Si nos fijamos en los niveles sanguíneos de lactato y piruvato después de realizar una terapia de oxidación, éstos se reducen notablemente.

La única manera de reducirlos es al activar a las mitocondrias con lo que en automático sobreviene la producción de necesaria energía vital.

Para información sobre terapias oxidativas y profesionales, consulte los siguientes recursos y tome una decisión cuidadosamente racional:

**En México:**

**Q.O. Luis E. Herrerías Sáenz  
(LIBROS)**

**La intoxicación del cuerpo.**

**Mantener y cuidar la salud H2O2.**

**Peroxidación caso sorprendente.**

**[www.saludvitalvertebral.com](http://www.saludvitalvertebral.com)**

**FIOOT: Federación Internacional de oxígeno ozonoterapia.**

The American Academy of Ozonotherapy

[www.oxygenhealingtherapies.com](http://www.oxygenhealingtherapies.com)

International College of Integrative Medicine

American College for Advancement in Medicine (ACAM)

busque médicos en su área que tengan las palabras "oxidation therapies," "ultraviolet," o "ozone" en su perfil.

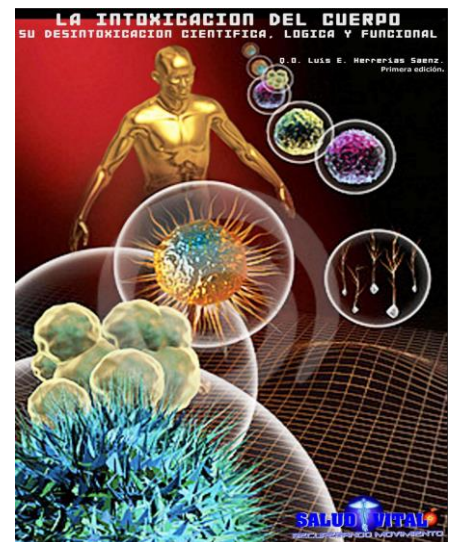
El canal de YouTube del Dr. Rowen "RobertRowenMD"

El libro de Velio Bocci, Ozone: A New Medical Drug

Into the Light – Tomorrow's Medicine Today, de William Campbell Douglass

El sitio web del Dr. Rowan, [www.DoctorRowen.com](http://www.DoctorRowen.com),

"Terapia de Irradiación Ultravioleta en la Sangre (Foto-Oxidación): The Cure That Time Forgot"



**“CUALQUIER PERSONA CON ENFERMEDADES CRÓNICAS INEXPLICABLES, QUE NO MEJOREN CON LO HABITUAL; YO ANIMARÍA A SOMETERSE A TERAPIAS DE OXIDACIÓN, YA QUE REALMENTE ESTIMULAN A QUE LA NATURALIDAD DEL ORGANISMO RETOME EL CONTROL”.**

Fuentes y Referencias:

1 The American Academy of Ozonotherapy

2 American College for Advancement in Medicine

3 International Journal of Biosocial and Medical Research Vol. 14(2) 115-32, 1996